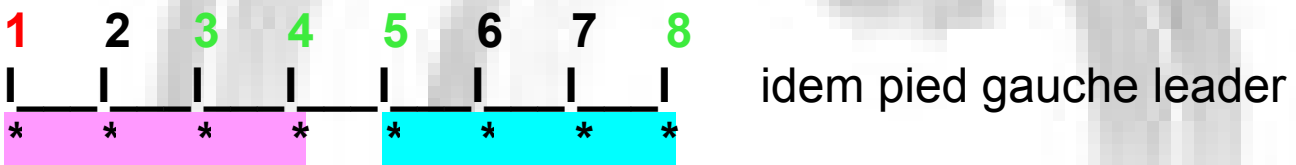
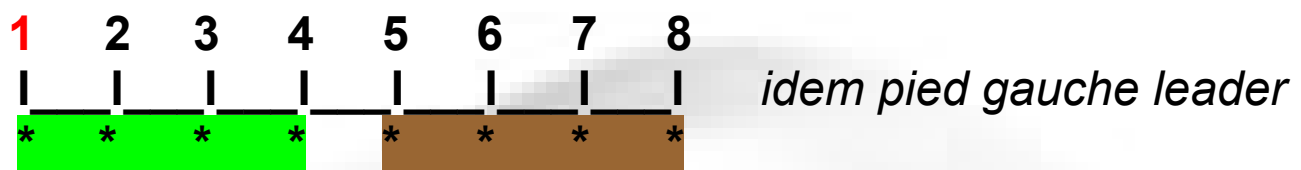


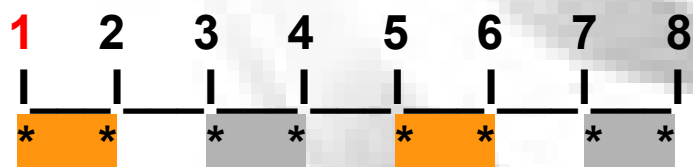
B) METHODES PEDAGOGIQUES EN « ADDITION »

Permet de rajouter : - 1) _____
 - 2) _____
 - 3) _____

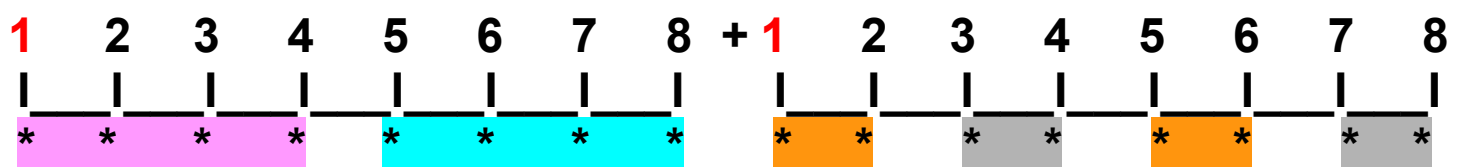
Etape 1 : construction base 1



Etape 2 : construction base 2



Etape 3 : addition base 1 + base 2



Autres constructions possibles :

Exemple 1

Base 1 = _____
 Base 2 = _____
 Base 3 = _____

Résultat final = _____

Exemple 2

Base 1 = _____
 Base 2 = _____
 Base 3 = _____

Résultat final = _____

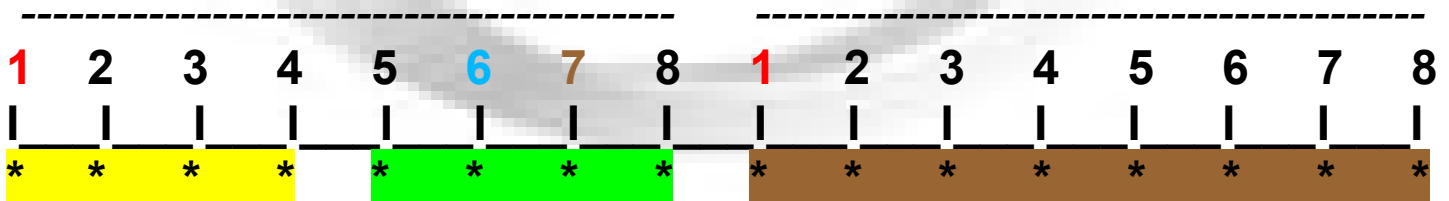
b.1) rajout d'une phrase de 8 tps avec pas neutres

Base de départ : _____



A

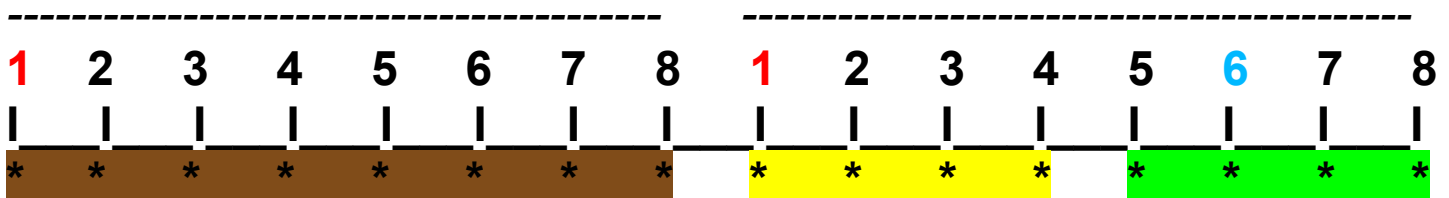
B



* ou bien, pas neutres sur phrase A et changement phrase B

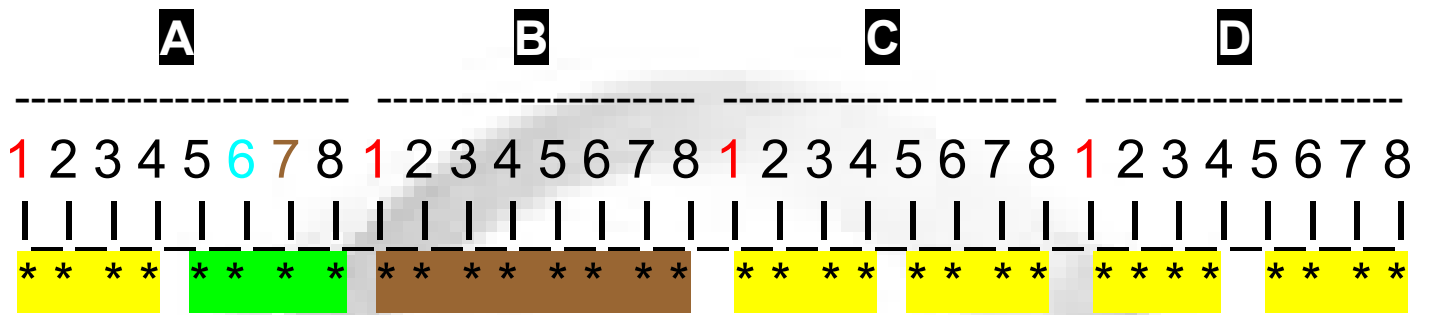
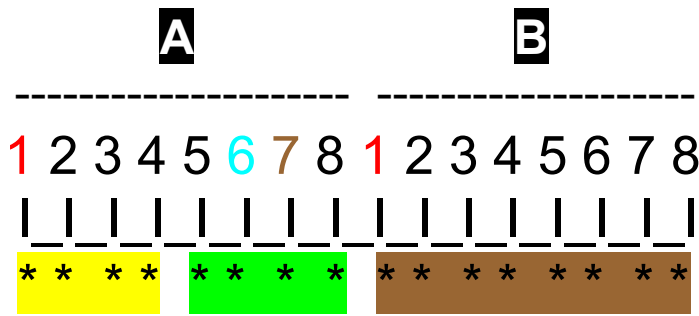
A

B



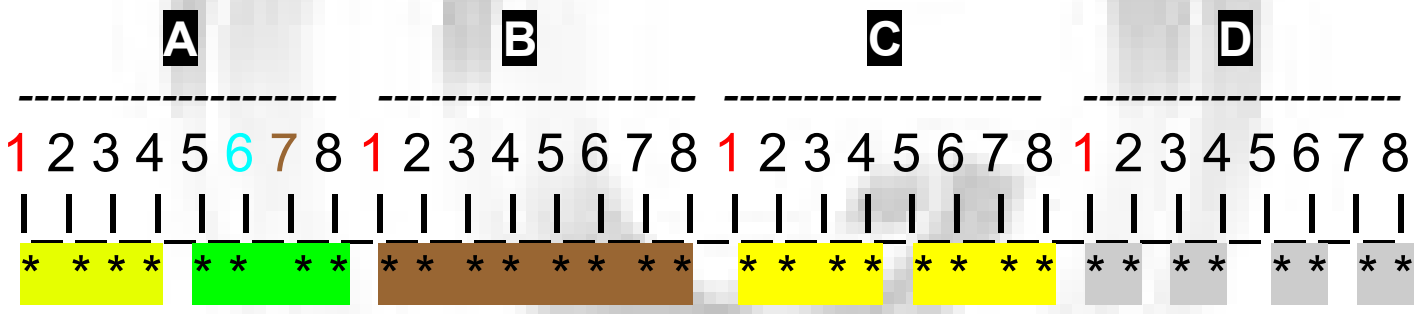
b.2) rajout d'une séquence de 16 tps avec pas de base

Base de départ : _____



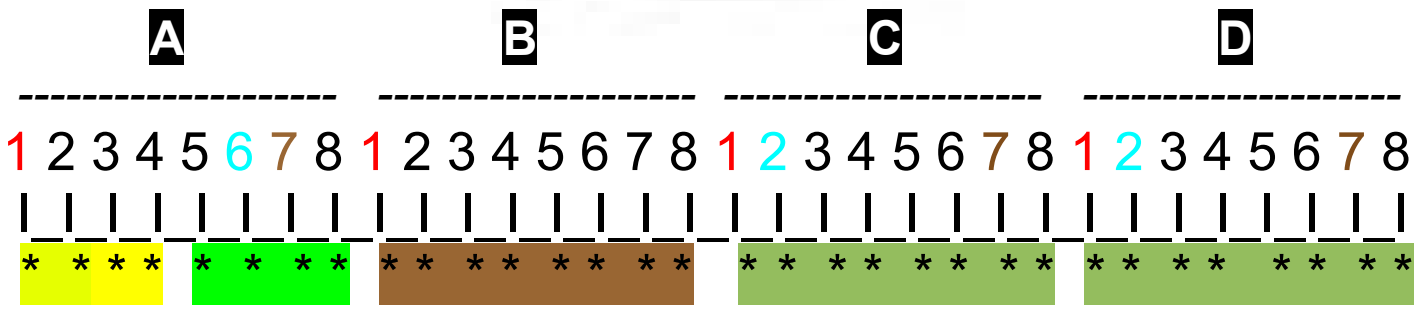
b.3) rajout d'une phrase de 8 tps + 2x4 tps alternés

Base de départ : _____



b.4) rajout de 2 phrases de 8 tps alternés

Base de départ : _____



(*) phrase avec changement du pied leader

Par addition de phrase sans changement de pieds

___* + ___ puis ___* + ___ + ___ + ___ = addition de la phrase ___ et ___

___ + ___* puis ___ + ___ + ___ + ___* = addition de la phrase ___ et ___

___* + ___ puis ___ + ___* + ___ + ___ = addition de la phrase ___ et ___

Par addition d'une autre séquence de 16 tps avec levier

(___* + ___) + (___* + ___)

(___* + ___) + (___ + ___*)

(___ + ___*) + (___ + ___*)

(___ + ___*) + (___* + ___)

*** info : Toutes parties additionnées sera amener avec la méthode linéaire ou de substitution**